

2012年3月期 連結決算について

東日本大震災の影響による航空需要の落ち込みの中、外国航空会社への積極的な誘致等により、下期に国際線旅客便数が過去最高となり、減収を大幅に軽減。支払利息の減少等もあり経常利益は増益。

1 概況

	2010年度	2011年度	対前年比
航空機発着回数 (万回)	10.7	10.8	100.9%
乗入便数 (便/日)	146.4	147.3	100.6%
国際線	104.2	104.5	100.3%
国内線	42.2	42.7	101.3%
航空旅客数 (万人)	1,418.2	1,385.7	97.7%
国際線	1,040.8	1,010.8	97.1%
国内線	377.4	374.9	99.3%
貨物量 (万トン)	75.0	71.2	95.0%
給油量 (万kl)	117.5	118.1	100.5%

※ 2011年度は速報値。

・航空機発着回数は、継続的なエアポートプロモーション等により、冬期スケジュールの国際線旅客便が過去最高となったほか、当空港を拠点とするLCCが新規就航したこと等もあり、10.8万回と前年を上回った。

・航空旅客数は、国際線では、震災の影響により激減した外国人旅客が年度後半にかけて徐々に回復し、また、円高を背景に日本人旅客が堅調に推移したこともあり、前年比97%まで回復した。

国内線については、3月に新規就航した拠点型LCCの効果もあり、ほぼ前年並みとなった。

・貨物量は、世界経済や円高の影響により前年を下回った。また、給油量は、前年を上回った。

2 連結決算の概要

経営成績の概要

(単位：百万円)	2010年度	2011年度	増減	対前年比
営業収益	89,354	88,299	▲ 1,054	98.8%
営業費用	70,314	70,528	214	100.3%
営業利益	19,039	17,770	▲ 1,268	93.3%
経常利益	8,289	8,966	677	108.2%
当期純利益	7,326	8,238	912	112.5%

営業収益

・国際線旅客数の減少により、空港運営事業のうち旅客サービス施設使用料や、商業事業のうち直営事業収入(免税店等)を中心に減収となり、前年を下回る883億円を計上。

営業費用

・直営事業収入の減少に伴い売上原価が減少したことや、減価償却費が大きく減少したものの、施設の経年劣化への対応等により、営業費用全体では前年並みとなる705億円を計上。

営業利益

・営業収益の減少が影響し、前年を下回る178億円を計上。

経常利益

・営業外収益として政府補給金収入、営業外費用として支払利息等を加え、7億円の増益となる90億円を計上。

当期純利益

・特別利益、特別損失等を加え、9億円の増益となる82億円を計上。

財政状態の概要

(単位：百万円)	2010期末	2011期末	増減
流動資産	18,079	20,886	2,806
固定資産	1,875,340	1,857,092	▲ 18,247
資産合計	1,893,420	1,877,979	▲ 15,441
流動負債	191,552	168,164	▲ 23,388
固定負債	1,094,028	1,093,723	▲ 304
負債合計	1,285,580	1,261,887	▲ 23,692
株主資本	607,459	615,698	8,238
少数株主持分	379	392	13
純資産合計	607,839	616,091	8,251
負債・純資産合計	1,893,420	1,877,979	▲ 15,441

・ 固定資産は、LCC事業関連施設の整備や2期護岸嵩上げ等による増がある一方、減価償却による減等があったため、182億円の減少。

・ 有利子負債は213億円減少し、1兆62億円。

キャッシュ・フロー（CF）の概要

(単位：百万円)	2010年度	2011年度	増減
営業CF	30,826	34,381	3,554
投資CF	▲ 8,295	▲ 8,794	▲ 498
フリーCF	22,531	25,587	3,055
財務CF	▲ 26,261	▲ 25,372	889

・ 営業活動によるキャッシュ・フローは、営業収益が減少したものの、支払利息の減少等から、前年と比べ36億円増加し、344億円の流入超。

・ 投資活動によるキャッシュ・フローは、LCC事業関連施設の整備や2期護岸嵩上げ等により、88億円の流出超。

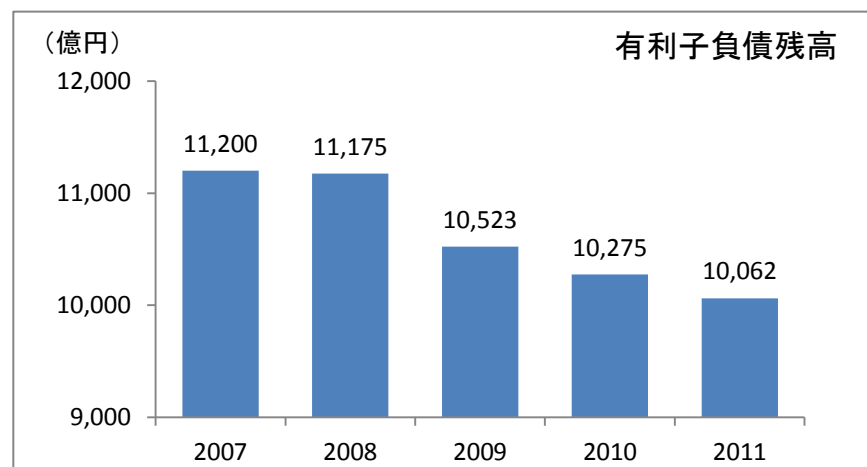
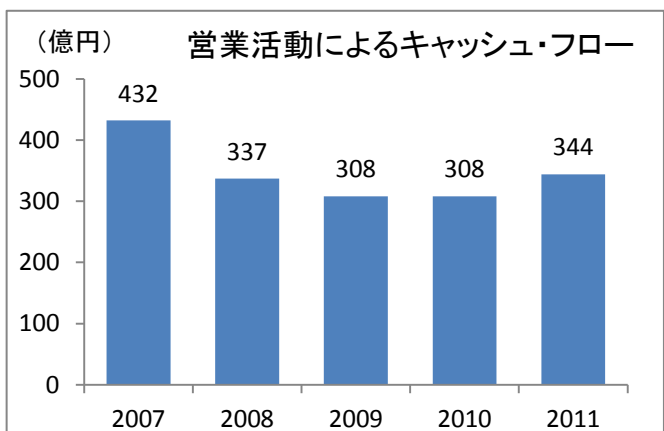
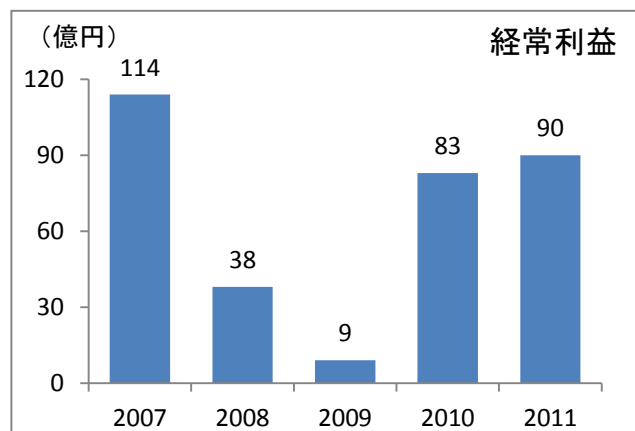
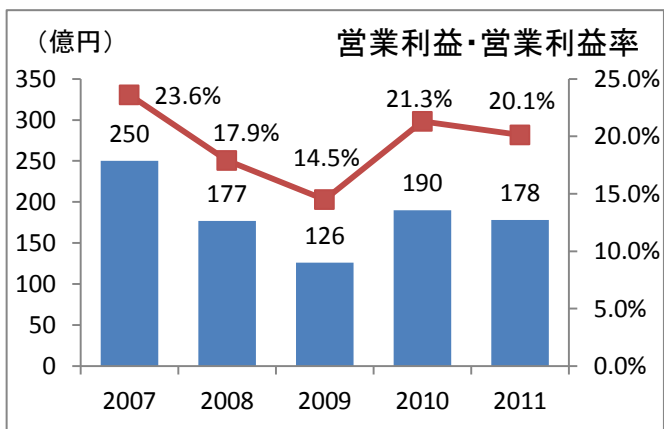
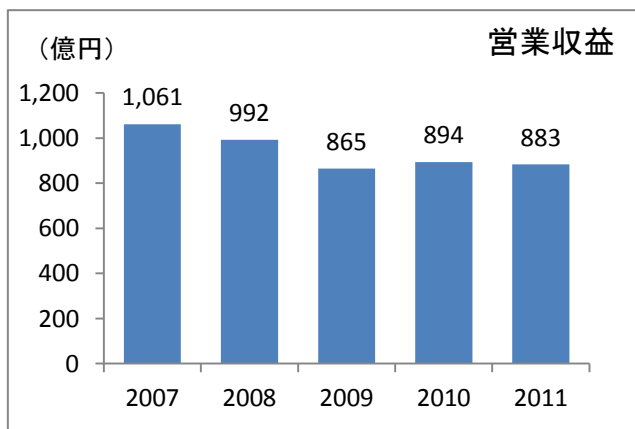
・ 財務活動によるキャッシュ・フローは有利子負債の削減に努めた結果、254億円の流出超。

3 2012年度の連結業績見通し

伊丹空港との経営統合を控えていることから、発表は致しません。

参考1 単体決算の概要

(単位：百万円)	2010年度	2011年度	増減	対前年比
営業収益	88,270	87,257	▲ 1,012	98.9%
営業費用	70,312	70,495	183	100.3%
営業利益	17,957	16,761	▲ 1,195	93.3%
経常利益	7,397	8,085	687	109.3%
当期純利益	6,958	7,896	938	113.5%



連結損益計算書

(単位:百万円)

	2010	2011	増 減		特記事項	
営業収益	89,354	88,299	△	1,054	98.8%	○収入内訳 10年度 11年度 増減率 当期 構成比 空港運営事業 58,160 58,065 99.8% (65.8%) 商業事業 26,982 26,155 96.9% (29.6%) 鉄道事業 4,210 4,078 96.9% (4.6%)
営業費用	70,314	70,528		214	100.3%	
売上原価	10,448	10,130	△	318	97.0%	
施設運営等経費	33,473	35,532		2,059	106.2%	
減価償却費	26,392	24,865	△	1,526	94.2%	
営業利益	19,039	17,770	△	1,268	93.3%	
営業外収益	7,854	7,804	△	49	99.4%	
政府補給金収入	7,500	7,500		—	100.0%	
その他	354	304	△	49	85.9%	
営業外費用	18,604	16,608	△	1,995	89.3%	
支払利息	18,233	16,141	△	2,091	88.5%	
その他	370	466		95	125.8%	
経常利益	8,289	8,966		677	108.2%	
特別利益	15	25		10	170.5%	
特別損失	872	494	△	377	56.7%	○特別損失 主な内訳 10年度 11年度 固定資産除却損 872 494
税金等調整前当期純利益	7,432	8,497		1,065	114.3%	
法人税、住民税及び事業税	101	105		4	104.0%	
法人税等調整額	△ 47	49		96	—	
少数株主損益調整前当期純利益	7,377	8,342		964	113.1%	
少数株主利益	51	103		51	200.6%	
当期純利益	7,326	8,238		912	112.5%	

(注)記載金額は、百万円未満を切り捨てて表示しております。(以下、同じ)

連結貸借対照表

【資産の部】

(単位:百万円)

	2010	2011	増減	特記事項
流動資産	18,079	20,886	2,806	
現金及び預金	10,402	10,619	216	
売掛金	5,094	5,627	532	
未収金	231	2,134	1,903	
商品・原材料・貯蔵品	1,654	1,467	△ 187	
その他の流動資産	697	1,038	340	
固定資産	1,875,340	1,857,092	△ 18,247	
有形固定資産	1,473,041	1,449,586	△ 23,454	減価償却(有形)による減(244億円)
建物及び建物附属設備	167,173	160,127	△ 7,046	連絡橋売却による減(43億円)
構築物	229,727	215,861	△ 13,865	主な新規投資
土地	1,054,411	1,054,861	449	〔 熱供給システム改良 15億円 防災監視システム (空港駅・立体駐車場、共同溝等) 5億円 旅客ターミナルビルリニューアル 5億円 〕
その他	21,728	18,736	△ 2,992	
無形固定資産	937	526	△ 410	減価償却(無形)による減(5億円)
建設仮勘定	400,975	406,488	5,512	2期護岸嵩上げ(39億円)、LCC事業関連施設整備(23億円)による増
投資その他の資産	385	490	104	
資産合計	1,893,420	1,877,979	△ 15,441	

【負債・純資産の部】

(単位:百万円)

	2010	2011	増減	特記事項
流動負債	191,552	168,164	△ 23,388	
買掛金	2,843	3,376	532	
短期借入金	3,900	8,000	4,100	○有利子負債(億円)
1年以内償還社債	76,115	83,405	7,290	10年度 11年度 増減
1年以内返済長期借入金	97,337	60,950	△ 36,386	短期借入金 39 80 41 (205.1%)
未払金	5,195	6,083	888	社債(額面) 7,578 8,261 683 (109.0%)
未払費用	3,479	3,637	157	長期借入金 2,658 1,721 △937 (64.8%)
未払法人税等	306	252	△ 54	計 10,275 10,062 △213 (97.9%)
賞与引当金	446	429	△ 16	
その他の流動負債	1,928	2,028	100	○無利子負債(億円)
				10年度 11年度 増減
				借入金 2,339 2,302 △37 (98.4%)
固定負債	1,094,028	1,093,723	△ 304	
社債	681,252	741,968	60,716	
長期借入金	402,362	341,412	△ 60,950	
退職給付引当金	3,012	3,278	266	
役員退職慰労引当金	19	18	△ 0	
預り保証金	7,316	6,706	△ 610	
その他の固定負債	64	338	273	
負債合計	1,285,580	1,261,887	△ 23,692	
株主資本	607,459	615,698	8,238	
資本金	814,990	814,990	-	
利益剰余金	△ 207,530	△ 199,291	8,238	
少数株主持分	379	392	13	
純資産合計	607,839	616,091	8,251	
負債・純資産合計	1,893,420	1,877,979	△ 15,441	

単体損益計算書

(単位:百万円)

	2010	2011	増 減		特 記 事 項																					
営業収益	88,270	87,257	△	1,012	98.9%	○収入内訳 <table border="1"> <thead> <tr> <th></th> <th>10年度</th> <th>11年度</th> <th>増減率</th> <th>当期 構成比</th> </tr> </thead> <tbody> <tr> <td>空港運営事業</td> <td>57,744</td> <td>57,761</td> <td>100.0%</td> <td>(66.2%)</td> </tr> <tr> <td>商業事業</td> <td>26,314</td> <td>25,417</td> <td>96.6%</td> <td>(29.1%)</td> </tr> <tr> <td>鉄道事業</td> <td>4,210</td> <td>4,078</td> <td>96.9%</td> <td>(4.7%)</td> </tr> </tbody> </table>		10年度	11年度	増減率	当期 構成比	空港運営事業	57,744	57,761	100.0%	(66.2%)	商業事業	26,314	25,417	96.6%	(29.1%)	鉄道事業	4,210	4,078	96.9%	(4.7%)
	10年度	11年度	増減率	当期 構成比																						
空港運営事業	57,744	57,761	100.0%	(66.2%)																						
商業事業	26,314	25,417	96.6%	(29.1%)																						
鉄道事業	4,210	4,078	96.9%	(4.7%)																						
営業費用	70,312	70,495		183	100.3%																					
売上原価	11,004	10,674	△	329	97.0%																					
施設運営等経費	34,028	36,031		2,002	105.9%																					
減価償却費	25,279	23,789	△	1,490	94.1%																					
営業利益	17,957	16,761	△	1,195	93.3%																					
営業外収益	10,426	8,223	△	2,203	78.9%																					
政府補給金収入	7,500	7,500		-	100.0%																					
その他	2,926	723	△	2,203	24.7%																					
営業外費用	20,986	16,900	△	4,086	80.5%																					
支払利息	20,632	16,469	△	4,162	79.8%																					
その他	353	430		76	121.7%																					
経常利益	7,397	8,085		687	109.3%																					
特別利益	15	25		10	172.5%																					
特別損失	616	327	△	288	53.2%	○特別損失主な内訳 <table border="1"> <thead> <tr> <th></th> <th>10年度</th> <th>11年度</th> </tr> </thead> <tbody> <tr> <td>固定資産除却損</td> <td>616</td> <td>327</td> </tr> </tbody> </table>		10年度	11年度	固定資産除却損	616	327														
	10年度	11年度																								
固定資産除却損	616	327																								
税引前当期純利益	6,795	7,783		987	114.5%																					
法人税、住民税及び事業税	△ 162	△ 113		48	-																					
当期純利益	6,958	7,896		938	113.5%																					

(注)記載金額は、百万円未満を切り捨てて表示しております。(以下、同じ)

単体貸借対照表

【資産の部】

(単位:百万円)

	2010	2011	増減	特記事項
流動資産	26,280	45,659	19,379	
現金及び預金	9,689	9,663	△ 26	
売掛金	5,052	5,445	392	
未収金	532	250	△ 281	
商品・原材料・貯蔵品	1,520	1,346	△ 173	
その他の流動資産	9,485	28,953	19,468	
固定資産	1,765,811	1,796,323	30,511	
有形固定資産	1,461,579	1,437,611	△ 23,967	減価償却費(有形)による減(233億円)
建物及び建物附属設備	163,289	156,556	△ 6,733	連絡橋売却による減(43億円)
構築物	223,775	210,118	△ 13,656	主な新規投資
土地	1,054,411	1,054,861	449	〔 防災監視システム (空港駅・立体駐車場、共同溝等) 5億円 旅客ターミナルビルリニューアル 5億円 〕
その他	20,102	16,074	△ 4,028	
無形固定資産	949	521	△ 428	減価償却費(無形)による減(5億円)
建設仮勘定	252,811	257,754	4,942	LCC事業関連施設整備(23億円)、2期護岸嵩上げ(18億円)による増
投資その他の資産	50,471	100,435	49,964	
資産合計	1,792,091	1,841,982	49,891	

【負債・純資産の部】

(単位:百万円)

	2010	2011	増減	特記事項
流動負債	124,900	164,926	40,026	
買掛金	931	1,030	98	
短期借入金	3,900	8,000	4,100	○有利子負債(億円)
1年以内償還社債	76,115	83,405	7,290	10年度 11年度 増減
1年以内返済長期借入金	26,912	58,242	31,330	短期借入金 39 80 41 (205.1%)
未払金	7,276	7,101	△ 174	社債(額面) 7,578 8,261 683 (109.0%)
未払費用	5,608	3,047	△ 2,560	借入金 1,634 1,402 △ 232 (85.8%)
未払法人税等	235	196	△ 38	計 9,251 9,742 491 (105.3%)
賞与引当金	171	162	△ 8	
その他の流動負債	3,747	3,739	△ 8	○無利子負債(億円)
固定負債	1,060,628	1,062,595	1,967	10年度 11年度 増減
社債	681,252	741,968	60,716	借入金 2,339 2,302 △ 37 (98.4%)
長期借入金	370,370	312,127	△ 58,242	
退職給付引当金	1,617	1,756	138	
預り保証金	7,338	6,698	△ 639	
その他の固定負債	50	44	△ 5	
負債合計	1,185,528	1,227,522	41,994	
株主資本	606,563	614,460	7,896	
資本金	814,990	814,990	—	
利益剰余金	△ 208,426	△ 200,529	7,896	
純資産合計	606,563	614,460	7,896	
負債・純資産合計	1,792,091	1,841,982	49,891	

より詳細な情報として、「決算短信」に準じた様式による情報を
「決算概況」として当社のホームページに記載しております。

<http://www.kiac.co.jp/company/ir/fin/index.html>